



**POTOSÍ**  
PARA LOS POTOSINOS  
GOBIERNO DEL ESTADO 2021-2027

**SALUD**  
SERVICIOS DE SALUD

# Comité Estatal para la Seguridad en Salud

**San Luis Potosí, S. L. P., a 17 de febrero de 2022.**



**POTOSÍ**  
PARA LOS POTOSINOS  
GOBIERNO DEL ESTADO 2021-2027

**SALUD**  
SERVICIOS DE SALUD

# Operativo COVID-19: Actividades a partir del 07 de Febrero 2022

**469**

VISITAS DE  
VERIFICACIÓN

**181**

ACCIONES  
CORRECTIVAS

**9**

SUSPENSIÓN  
DE ACTIVIDADES

## LAVADO CORRECTO DE MANOS



Recuerda que el uso de gel antibacterial  
**NO SUSTITUYE AL LAVADO DE MANOS**



Lava tus manos con agua y jabón  
**DURANTE 40 A 60 SEGUNDOS**



Usa la técnica **ADECUADA**



**POTOSÍ**  
PARA LOS POTOSINOS  
GOBIERNO DEL ESTADO 2021-2027

**SALUD**  
SECRETARÍA DE SALUD



**Reactivación de los filtros  
de sanidad por Covid-19**



Enero 2022







**LA CLAVE  
ES LA  
PREVENCIÓN**

---

**¡NO BAJES LA GUARDIA!**



**POTOSÍ**  
PARA LOS POTOSINOS  
GOBIERNO DEL ESTADO 2021-2027

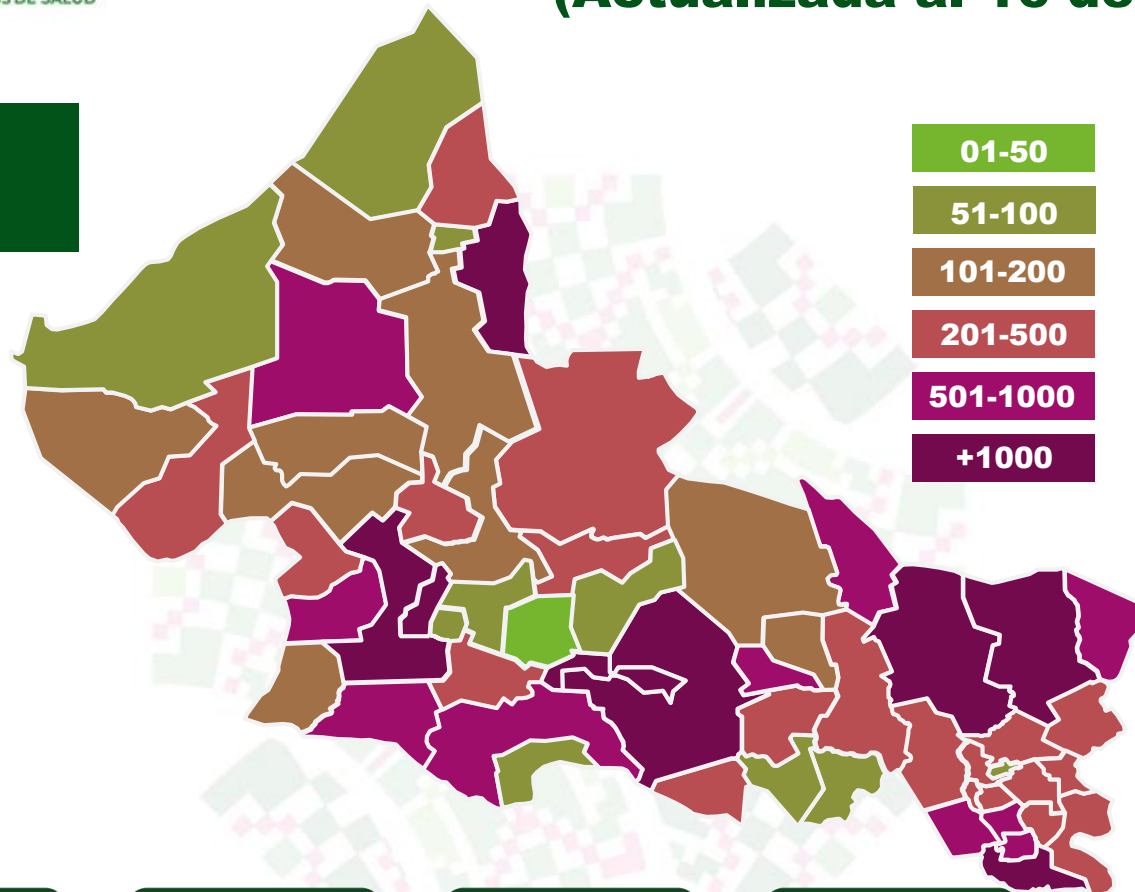
**SALUD**  
SERVICIOS DE SALUD

## COVID-19, Situación Epidemiológica Estatal (Actualizada al 16 de febrero a las 9:00 hrs.)

**95,955**  
**ALTAS SANITARIAS**



**Naranja:**  
**Riesgo ALTO**



01-50

51-100

101-200

201-500

501-1000

+1000

**Confirmados:** **165,600**

**Sospechosos:** **5,605**

**Negativos:** **293,439**

**Defunciones:** **7,322**

**Total de personas  
estudiadas:** **464,644**

**LETALIDAD:**  
**4.42 %**

**CASOS**  
**165,600**

**NUEVOS  
CASOS\***  
**905**

**DEFUNCIONES**  
**7,322**

**NUEVAS  
DEFUNCIONES\***  
**9**

Fuente: Sistema de Vigilancia de Coronavirus, SSSLP.

\*\*Incluye 2,638 casos residentes de otra Entidad y un caso residente de San Luis Potosí, identificada en otro Estado.



**Casos Nuevos y Acumulados de COVID – 19**  
**(Actualizada al 16 de febrero de 2022, 09:00 hrs.)**





# COVID-19, Situación Epidemiológica Jurisdiccional (Actualizada al 16 de febrero a las 9:00 hrs.)

Jurisdicción sanitaria I	Municipio	Casos	Incremento	Defunciones
	SAN LUIS POTOSÍ	91,728	775	3,847
	SOLEDAD	11,449	47	586
	<b>SUBTOTAL</b>	<b>103,177</b>	<b>822</b>	<b>4,433</b>

Jurisdicción sanitaria III	Municipio	Casos	Incremento	Defunciones
	SANTA MARÍA DEL RÍO	1,166	2	103
	VILLA DE ARISTA	543	3	61
	CERRO DE SAN PEDRO	101	1	10
Jurisdicción sanitaria III	TIERRANUEVA	120	0	14
	AHUALULCO	339	0	28
	ARMADILLO	73	0	8
	MEXQUITIC	1,100	3	104
	SALINAS	433	0	38
	VILLA DE ARRIAGA	206	0	26
	VILLA DE RAMOS	178	0	28
	VILLA DE REYES	1,347	2	96
	VILLA HIDALGO	173	0	39
	ZARAGOZA	738	0	44
	<b>SUBTOTAL</b>	<b>6,517</b>	<b>11</b>	<b>599</b>

Jurisdicción sanitaria II	Municipio	Casos	Incremento	Defunciones
	MATEHUALA	8,452	4	212
	CATORCE	188	0	15
	CEDRAL	947	0	23
Jurisdicción sanitaria II	CHARCAS	802	0	53
	GUADALCAZAR	350	0	28
	MOCTEZUMA	220	0	20
	SANTO DOMINGO	90	0	10
	VANEGAS	147	0	13
	VENADO	239	0	33
	VILLA DE GUADALUPE	179	0	14
	VILLA DE LA PAZ	183	0	2
	<b>SUBTOTAL</b>	<b>11,797</b>	<b>4</b>	<b>423</b>

Fuente: Sistema de Vigilancia de Coronavirus, SSSLP.

## COVID-19, Situación Epidemiológica Jurisdiccional (Actualizada al 16 de febrero a las 9:00 hrs.)

### Jurisdicción sanitaria

# IV

Municipio	Casos	Incremento	Defunciones
CIUDAD FERNÁNDEZ	2,385	1	99
RIOVERDE	6,668	0	222
ALAUQUES	153	0	9
CÁRDENAS	1,071	10	49
CERRITOS	687	0	46
CIUDAD DEL MAÍZ	183	0	49
LAGUNILLAS	100	0	10
RAYÓN	648	0	36
SAN CIRO DE ACOSTA	369	1	17
SAN NICOLÁS TOL.	61	0	7
SANTA CATARINA	120	0	9
VILLA JUÁREZ	110	0	20
<b>SUBTOTAL</b>	<b>12,555</b>	<b>12</b>	<b>573</b>

### Jurisdicción sanitaria

# V

Municipio	Casos	Incremento	Defunciones
CIUDAD VALLES	12,846	23	492
ÉBANO	1,134	0	30
TAMASOPO	508	0	64
TAMUÍN	1,512	0	63
EL NARANJO	943	0	52
<b>SUBTOTAL</b>	<b>16,943</b>	<b>23</b>	<b>701</b>

Fuente: Sistema de Vigilancia de Coronavirus, SSSLP.



## COVID-19, Situación Epidemiológica Jurisdiccional (Actualizada al 16 de febrero a las 9:00 hrs.)

### Jurisdicción sanitaria

## VI

Municipio	Casos	Incremento	Defunciones
TAMAZUNCHALE	4,554	1	180
MATLAPA	986	0	32
SAN MARTÍN	480	0	11
TAMPACÁN	386	0	13
AXTLA	1,224	0	47
XILITLA	1,114	15	36
<b>SUBTOTAL</b>	<b>8,744</b>	<b>16</b>	<b>319</b>

### Jurisdicción sanitaria

## VII

Municipio	Casos	Incremento	Defunciones
AQUISMÓN	443	0	29
COXCATLÁN	274	0	16
TANCANHUITZ	534	0	24
HUEHUETLÁN	372	0	12
SAN ANTONIO	100	0	4
SAN VICENTE T.	321	1	15
TAMPAMOLÓN	291	0	10
TANLAJÁS	393	0	14
TANQUIÁN	501	1	11
<b>SUBTOTAL</b>	<b>3,229</b>	<b>2</b>	<b>135</b>

Fuente: Sistema de Vigilancia de Coronavirus, SSSLP.





## Estudios de caso



480



425

RANGO DE EDAD:

Años

1



Años

97

INICIO DE  
SÍNTOMAS:

Ene ::

04



Feb ::

07

ESQUEMA  
INCOMPLETO:



70

ESQUEMA  
COMPLETO:



258

## Defunciones



4



5

Años

32



Años

86

RANGO DE  
EDAD:

FACTORES DE RIESGO:



6



4



2



2



1



1



1



1

ESQUEMA DE VACUNACIÓN:

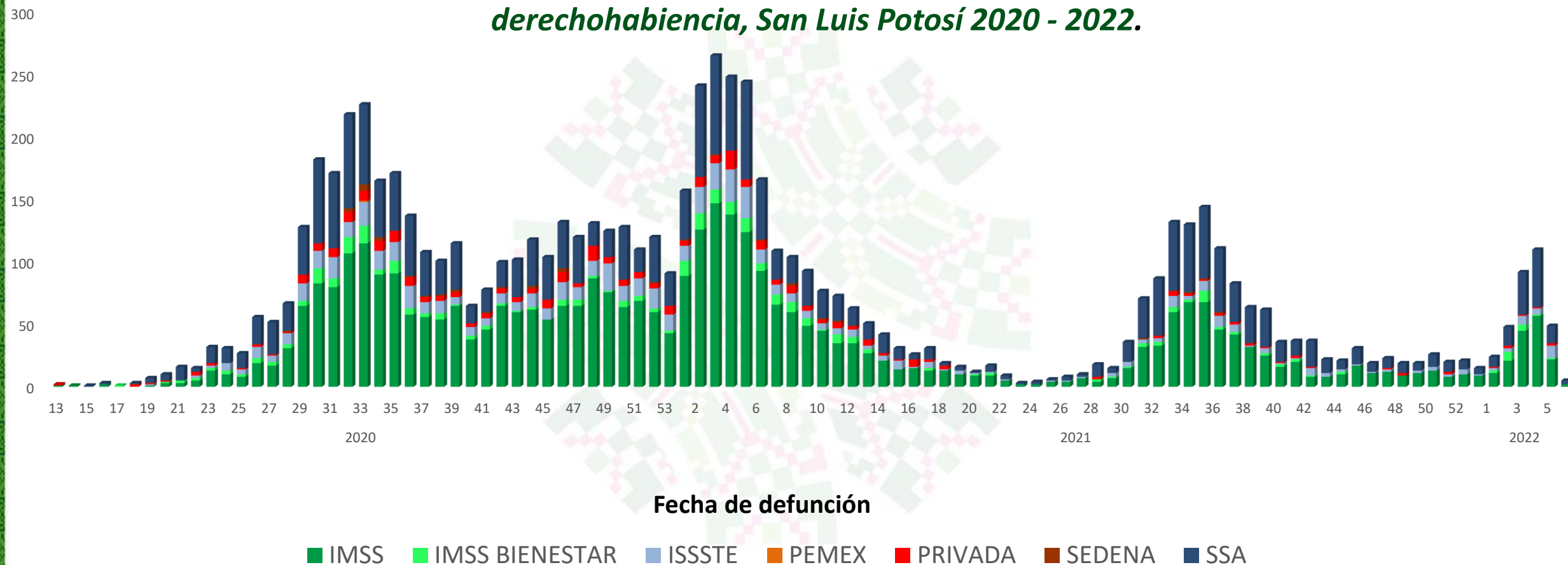
Sin Vacuna	Incompleto < 15 días	Incompleto > 15 días	Completo
6	0	0	3

*San Luis Potosí (3), Soledad de Graciano Sánchez (1), Rioverde (1), Ciudad Valles (1), Villa Juárez (1), Tierra Nueva (1), Zaragoza(1).*



# COVID-19, Situación Epidemiológica Estatal (Actualizada al 16 de febrero a las 9:00 hrs.)

*Defunciones confirmadas por semana de ocurrencia e Institución de derechohabencia, San Luis Potosí 2020 - 2022.*





## COVID-19, Situación Epidemiológica Estatal (Actualizada al 16 de febrero a las 9:00 hrs.)

### **Casos Estudiados entre el *personal de salud* y por institución laboral** **Todo el Sector, San Luis Potosí 2020 - 2022.**

Institución	Casos confirmados	Descartados	En Estudio	Total	Defunciones
IMSS Ordinario	4,007	4281	33	8,321	27
IMSS Bienestar	609	637	20	1,266	-
ISSSTE	712	1135	14	1,861	11
SEDENA	18	14	0	32	-
Servicios de Salud	3487	9,815	54	13,356	11
Cruz Roja	7	1	0	8	1
Privados	1665	1455	60	3,180	30
PEMEX	4	11	0	15	-
Fiscalía Gral. República	9	0	0	9	-
H. Ayuntamientos	79	0	0	79	-
Total	10,597	17,349	181	28,127	80

**4,226 (39.88 %) de riesgo ocupacional. \*\*20 defunciones sin riesgo de exposición ocupacional (25.0%)**

**Reporte diario**





## COVID-19, Situación Epidemiológica Estatal (Actualizada al 16 de febrero a las 9:00 hrs.)

### *Casos estudiados en el personal de seguridad, San Luis Potosí 2021.*

Institución	Casos confirmados	Descartados	En estudio	Total	Defunciones
<b>SEDENA (Militares, Guardia Nacional)</b>	<b>129</b>	<b>82</b>	<b>-</b>	<b>211</b>	<b>3</b>
<b>Fiscalía General del Estado</b>	<b>130</b>	<b>899</b>	<b>-</b>	<b>1,029</b>	<b>1</b>
<b>SEGURIDAD PÚBLICA:</b>					
<b><i>Policía Estatal</i></b>	<b>125</b>	<b>46</b>	<b>-</b>	<b>171</b>	<b>4</b>
<b><i>Tecnologías (C4 y C5)</i></b>	<b>19</b>	<b>500</b>	<b>-</b>	<b>519</b>	<b>1</b>
<b><i>Penales</i></b>	<b>76</b>	<b>91</b>	<b>-</b>	<b>167</b>	<b>2</b>
<b><i>Privados de Libertad</i></b>	<b>162</b>	<b>108</b>	<b>-</b>	<b>270</b>	<b>3</b>
<b>Policía Municipal</b>	<b>360</b>	<b>125</b>	<b>-</b>	<b>485</b>	<b>1</b>
<b>Seguridad Privada</b>	<b>212</b>	<b>-</b>	<b>-</b>	<b>214</b>	<b>7</b>
<b>Total</b>	<b>1,216</b>	<b>1,851</b>	<b>-</b>	<b>3,067</b>	<b>22</b>



UNIDAD	HOSPITALIZADOS			TOTAL
	ESTABLE	GRAVE	INTUBADOS	
HOSPITAL GENERAL DE SOLEDAD	1	21	3	25
IMSS ORDINARIO	14	31	1	46
IMSS BIENESTAR	1	2	1	4
ISSSTE	1	8	1	10
SSSLP	9	14	3	26
PRIVADOS	4	2	8	14
SEDENA	2	0	0	2
<b>TOTAL</b>	<b>32</b>	<b>78</b>	<b>17</b>	<b>127</b>



UNIDAD	HOSPITALIZADOS			TOTAL
	POSITIVOS	NEGATIVOS	PENDIENTES	
HOSPITAL GENERAL DE SOLEDAD	20	3	2	25
IMSS ORDINARIO	11	4	31	46
IMSS BIENESTAR	3	0	1	4
ISSSTE	8	1	1	10
SSSLP	17	5	4	26
PRIVADOS	14	0	0	14
SEDENA	2	0	0	2
<b>TOTAL</b>	<b>75</b>	<b>13</b>	<b>39</b>	<b>127</b>





**COVID-19, Hospitales Mixtos**  
**Actualizada al 17 de febrero de 2022, 07:00 hrs.)**

UNIDAD	COVID						NO COVID					
	PACIENTE SIN VENTILADOR			PACIENTE CON VENTILADOR			HOSPITALIZACIÓN			UCI		
	Ocupadas	Disponibles	% Ocupación	Ocupadas	Disponibles	% Ocupación	Ocupadas	Disponibles	% Ocupación	Ocupadas	Disponibles	% Ocupación
<b>HOSPITAL GENERAL DE SOLEDAD</b>	<b>22</b>	<b>38</b>	<b>37%</b>	<b>3</b>	<b>27</b>	<b>10%</b>	---	---	---	---	---	---
<b>IMSS ORDINARIO</b>	<b>45</b>	<b>129</b>	<b>26%</b>	<b>1</b>	<b>60</b>	<b>2%</b>	<b>413</b>	<b>163</b>	<b>72%</b>	<b>8</b>	<b>15</b>	<b>35%</b>
<b>IMSS BIENESTAR</b>	<b>3</b>	<b>58</b>	<b>5%</b>	<b>1</b>	<b>7</b>	<b>13%</b>	<b>100</b>	<b>35</b>	<b>74%</b>	<b>0</b>	<b>0</b>	<b>0%</b>
<b>ISSSTE</b>	<b>9</b>	<b>26</b>	<b>26%</b>	<b>1</b>	<b>7</b>	<b>13%</b>	<b>39</b>	<b>63</b>	<b>38%</b>	<b>3</b>	<b>1</b>	<b>75%</b>
<b>SSSLP</b>	<b>23</b>	<b>53</b>	<b>30%</b>	<b>3</b>	<b>19</b>	<b>14%</b>	<b>376</b>	<b>64</b>	<b>85%</b>	<b>14</b>	<b>7</b>	<b>67%</b>
<b>PRIVADOS</b>	<b>6</b>	<b>30</b>	<b>17%</b>	<b>8</b>	<b>11</b>	<b>42%</b>	<b>160</b>	<b>66</b>	<b>71%</b>	<b>10</b>	<b>11</b>	<b>48%</b>
<b>SEDENA</b>	<b>2</b>	<b>0</b>	<b>100%</b>	<b>0</b>	<b>8</b>	<b>0%</b>	<b>11</b>	<b>5</b>	<b>69%</b>	<b>0</b>	<b>0</b>	<b>0%</b>
<b>Total</b>	<b>110</b>	<b>334</b>	<b>25%</b>	<b>17</b>	<b>139</b>	<b>11%</b>	<b>1,099</b>	<b>396</b>	<b>74%</b>	<b>35</b>	<b>34</b>	<b>51%</b>

Fuente: Informe de Hospitales Atención Médica



**POTOSI**  
PARA LOS POTOSINOS  
GOBIERNO DEL ESTADO 2021-2027

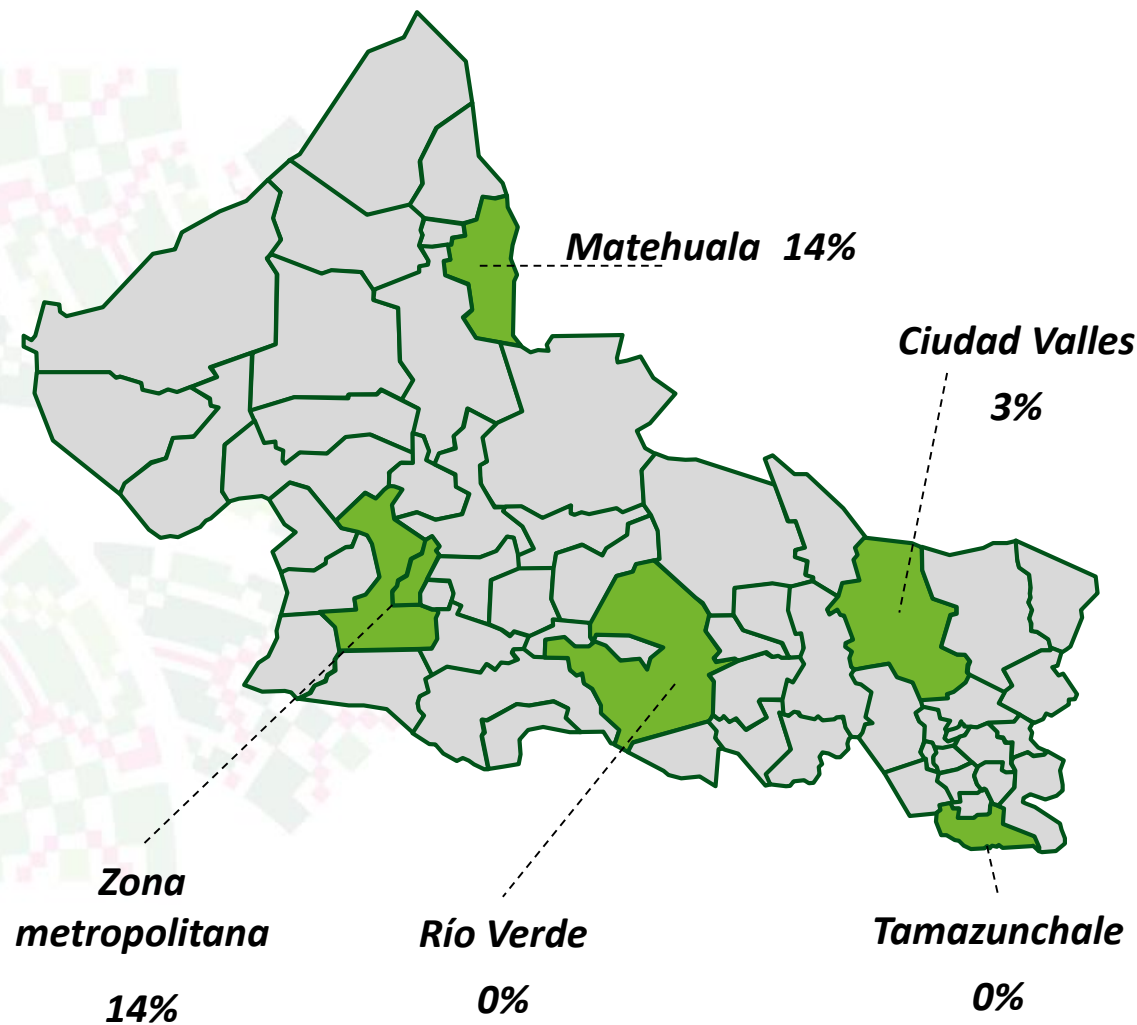
**SALUD**  
SERVICIOS DE SALUD

## COVID-19, Ocupación Hospitalaria con ventilador Actualizada al 17 de febrero de 2022, 7:00 hrs.)

BAJO	MEDIO	ALTO
0%-20%	21%-64%	65%-100%

### OCUPACIÓN DE CAMAS CON VENTILADOR:

**11%**





**POTOSÍ**  
PARA LOS POTOSINOS  
GOBIERNO DEL ESTADO 2021-2027

**SALUD**  
SERVICIOS DE SALUD



*Durante el embarazo, el riesgo de enfermedad grave*  
**y muerte por COVID-19 es mayor**



# Vacúnate

**No esperes al final de tu embarazo.**

Requisitos: Tener 18 años o más  
y contar con más de 9 semanas de embarazo.

Asiste a tus citas  
programadas de  
**control de embarazo.**

Ante la presencia de cualquier síntoma,  
acude a una atención médica oportuna.  
**¡NO TE AUTOMEDIQUES!**

Si recibes visitas, recuerda  
**usar siempre cubrebocas**  
y mantener una **sana distancia.**

**Sigue todas las medidas preventivas que ya conoces:**







**POTOSÍ**  
PARA LOS POTOSINOS  
GOBIERNO DEL ESTADO 2021-2027

**SALUD**  
SERVICIOS DE SALUD



El personal de  
salud te pide que:  
**No caigas en  
exceso de  
confianza.**





**POTOSÍ**  
PARA LOS POTOSINOS  
GOBIERNO DEL ESTADO 2021-2027

**SALUD**  
SERVICIOS DE SALUD

# Comité Estatal para la Seguridad en Salud

**San Luis Potosí, S. L. P., a 17 de febrero de 2022.**